

MUNICIPIO DE MUGICA MICHOCACAN

ESTADO DE ACTIVIDADES


DEL 1 DE ENERO AL 30 DE SEPTIEMBRE DE 2018

2018

Página: 1 de 3
2017

INGRESOS Y OTROS BENEFICIOS		
INGRESOS DE GESTION	5,615,142.66	7,616,608.35
IMPUESTOS	1,313,542.00	1,439,474.00
CUOTAS Y APORTACIONES DE SEGURIDAD SOCIAL.	0.00	500.00
CONTRIBUCIONES DE MEJORAS.	0.00	0.00
DERECHOS	4,295,729.09	6,127,222.82
PRODUCTOS DE TIPO CORRIENTE	42.57	342.75
APROVECHAMIENTO DE TIPO CORRIENTE	5,829.00	49,068.78
INGRESOS POR VENTA DE BIENES Y SERVICIOS	0.00	0.00
INGRESOS NO COMPRENDIDOS EN LAS FRACCIONES DE LA LEY DE INGRESOS CAUSADOS EN EJERCICIOS FISCALES ANTERIORES PENDIENTES DE LIQUIDACION O PAGO	0.00	0.00
PARTICIPACIONES, APORTACIONES, TRANSFERENCIAS, ASIGNACIONES, SUBSIDIOS Y OTRAS AYUDAS	81,456,315.00	85,972,274.48
PARTICIPACIONES Y APORTACIONES	81,456,315.00	85,972,274.48
TRANSFERENCIAS, ASIGNACIONES, SUBSIDIOS Y OTRAS AYUDAS	0.00	0.00
OTROS INGRESOS Y BENEFICIOS	0.00	0.00
INGRESOS FINANCIEROS	0.00	0.00
INCREMENTO POR VARIACION DE INVENTARIOS	0.00	0.00
DISMINUCION DEL EXCESO DE ESTIMACION POR PERDIDA O DETERIORO U OBSOLESCENCIA	0.00	0.00

"Bajo protesta de decir verdad, declaramos que este reporte y sus notas son razonablemente correctos, y son responsabilidad del emisor."



MUNICIPIO DE MUGICA MICHOACAN


ESTADO DE ACTIVIDADES

DEL 1 DE ENERO AL 30 DE SEPTIEMBRE DE 2018


2018

Página: 2 de 3

2017



DISMINUCION DEL EXCESO DE PROVISIONES	0.00	0.00
OTROS INGRESOS Y BENEFICIOS VARIOS	0.00	0.00
TOTAL DE INGRESOS Y OTROS BENEFICIOS	87,071,457.66	93,588,882.83
GASTOS Y OTRAS PERDIDAS		
GASTOS DE FUNCIONAMIENTO.	60,425,735.78	57,868,071.48
SERVICIOS PERSONALES.	32,348,737.82	31,874,808.79
MATERIALES Y SUMINISTROS.	15,539,848.34	12,797,632.36
SERVICIOS GENERALES	12,537,149.62	13,196,630.33
TRANSFERENCIAS, ASIGNACIONES, SUBSIDIOS Y OTRAS AYUDAS	3,448,004.99	4,303,585.57
TRANSFERENCIAS INTERNAS Y ASIGNACIONES AL SECTOR PÚBLICO	0.00	0.00
TRANSFERENCIAS AL RESTO DE SECTOR PÚBLICO	0.00	0.00
SUBSIDIOS Y SUBVENCIONES	2,855,391.19	2,651,196.69
AYUDAS SOCIALES	592,613.80	1,652,388.88
PENSIONES Y JUBILACIONES	0.00	0.00
TRANSFERENCIAS A FIDEICOMISOS, MANDATOS Y CONTRATOS ANALOGOS	0.00	0.00
TRANSFERENCIAS A LA SEGURIDAD SOCIAL	0.00	0.00
DONATIVOS	0.00	0.00



MUNICIPIO DE MUGICA MICHOACAN

ESTADO DE ACTIVIDADES

DEL 1 DE ENERO AL 30 DE SEPTIEMBRE DE 2018

2018

Página: 3 de 3

2017

TRANSFERENCIAS AL EXTERIOR	0.00	0.00
PARTICIPACIONES Y APORTACIONES	0.00	0.00
PARTICIPACIONES	0.00	0.00
APORTACIONES	0.00	0.00
CONVENIOS	0.00	0.00
INTERESES, COMISIONES Y OTROS GASTOS DE LA DEUDA PÚBLICA	0.00	17,944.01
OTROS GASTOS Y PERDIDAS EXTRAORDINARIAS	1,368,654.01	1,416,893.32
ESTIMACIONES, DEPRECIACIONES, DETERIOROS, OBSOLESCENCIA Y AMORTIZACIONES	1,368,654.01	1,416,893.32
PROVISIONES	0.00	0.00
DISMINUCIÓN DE INVENTARIOS	0.00	0.00
AUMENTO POR INSUFICIENCIA DE ESTIMACIONES POR PÉRDIDA O DETERIORO U OBSOLESCENCIA	0.00	0.00
AUMENTO POR INSUFICIENCIA DE PROVISIONES	0.00	0.00
OTROS GASTOS	0.00	0.00
INVERSION PUBLICA.	0.00	0.00
INVERSION PUBLICA NO CAPITALIZABLE.	0.00	0.00
TOTAL DE GASTOS Y OTRAS PERDIDAS	65,242,394.78	68,606,494.38

Ahorro/Desahorro Neto del Ejercicio

65,242,394.78

68,606,494.38

AYUNTAMIENTO DE MUGICA
 AYUNTAMIENTO DE MUGICA
 CONTRALORIA MUNICIPAL
 NUEVA ITALIA, MICH
 2018 2018

21,829,862.28

29,982,388.45

LIC. RAMÓN ARREOLA ORTEGA
 PRESIDENTE MUNICIPAL

L.C. ANA ISABEL CALDERON PALOMINOS
 SINDICO MUNICIPAL

C.P. ALEJANDRO GONZALEZ MORALES
 TESORERO MUNICIPAL

LIC. JOSÉ FRANCISCO RODRIGUEZ GARCIA
 CONTRALOR MUNICIPAL

"Bajo protesta de decir verdad, declaramos que este reporte y sus notas son razonablemente correctos, y son responsabilidad del emisor."