


MUNICIPIO DE MUGICA MICHOACAN

ESTADO DE FLUJO DE EFECTIVO POR EL EJERCICIO TERMINADO

AL 31 DE DICIEMBRE DE 2018

Página: 1 de 2

DESCRIPCION	2018	2017
FLUJO DE EFECTIVO DE LAS ACTIVIDADES DE OPERACION		
ORIGEN	120,845,944.14	122,707,199.36
IMPUESTOS	1,501,514.00	1,570,249.67
CUOTAS Y APORTACIONES DE SEGURIDAD SOCIAL.	0.00	500.00
CONTRIBUCIONES DE MEJORAS.	0.00	0.00
DERECHOS.	7,204,654.79	7,833,685.46
PRODUCTOS DE TIPO CORRIENTE	133,657.58	620.97
APROVECHAMIENTO DE TIPO CORRIENTE	11,329.00	57,568.78
INGRESOS POR VENTA DE BIENES Y SERVICIOS	0.00	0.00
INGRESOS NO COMPENDIDOS EN LAS FRACCIONES DE LA LEY DE INGRESOS CAUSADOS EN EJE	0.00	0.00
PARTICIPACIONES Y APORTACIONES	111,994,788.77	113,244,574.48
TRANSFERENCIAS, ASIGNACIONES, SUBSIDIOS Y OTRAS AYUDAS	0.00	0.00
OTROS INGRESOS Y BENEFICIOS	0.00	0.00
APLICACION.	90,308,007.31	93,511,462.05
SERVICIOS PERSONALES.	46,697,660.17	46,567,132.61
MATERIALES Y SUMINISTROS.	20,443,550.59	19,666,636.92
SERVICIOS GENERALES	17,776,484.40	19,207,113.23
TRANSFERENCIAS INTERNAS Y ASIGNACIONES AL SECTOR PUBLICO	0.00	0.00
TRANSFERENCIAS AL RESTO DE SECTOR PÚBLICO	0.00	0.00
SUBSIDIOS Y SUBVENCIONES	2,865,391.19	3,680,573.61
AYUDAS SOCIALES	723,489.89	2,488,778.59
PENSIONES Y JUBILACIONES	0.00	0.00
TRANSFERENCIAS A FIDEICOMISOS, MANDATOS Y CONTRATOS ANÁLOGOS	0.00	0.00
TRANSFERENCIAS A LA SEGURIDAD SOCIAL	0.00	0.00
DONATIVOS	0.00	0.00
TRANSFERENCIAS AL EXTERIOR	0.00	0.00
PARTICIPACIONES Y APORTACIONES	0.00	0.00
OTROS GASTOS Y PERDIDAS EXTRAORDINARIAS	1,811,421.07	1,901,227.09
FLUJOS NETOS DE EFECTIVO POR ACTIVIDADES DE OPERACIÓN	30,537,936.83	29,195,737.31
FLUJO DE EFECTIVO DE LAS ACTIVIDADES DE FINANCIAMIENTO		
ENDEUDAMIENTO NETO	7,639,852.82	48,145,850.94







MUNICIPIO DE MUGICA MICHOACAN

ESTADO DE FLUJO DE EFECTIVO POR EL EJERCICIO TERMINADO

AL 31 DE DICIEMBRE DE 2018


Página: 2 de 2


DESCRIPCION	2018	2017
INTERNO	0.00	306,616.61
EXTERNO	0.00	0.00
OTROS ORIGENES DE FINANCIAMIENTO	7,639,852.82	47,839,234.33
SERVICIOS DE LA DEUDA	31,750,280.02	74,775,127.15
INTERNO	0.00	17,944.01
EXTERNO	0.00	0.00
OTRAS APLICACIONES DE FINANCIAMIENTO	31,750,280.02	74,757,183.14
FLUJOS NETOS DE EFECTIVO POR ACTIVIDADES DE FINANCIAMIENTO	-24,110,427.20	-26,629,276.21
INCREMENTO / DISMINUCION NETA EN EL EFECTIVO Y EQUIVALENTES AL EFEC	6,427,509.63	2,566,461.10
EFECTIVO Y EQUIVALENTES AL EFECTIVO AL INICIO DEL EJERCICIO	2,566,461.10	0.00
EFECTIVO Y EQUIVALENTES AL EFECTIVO AL FINAL DEL EJERCICIO	8,993,970.73	2,566,461.10
FLUJO DE EFECTIVO DEL PERIODO	6,427,509.63	2,566,461.10







L.C. RAYMUNDO ARREOLA ORTEGA L.C. ANA ROSABEL CALDERON PALOMINOS C.P. ALMA YULIETH ORTIZ MORALES LIC. JOSE FRANCISCO RODRIGUEZ GARCIA
 PRESIDENTE MUNICIPAL SINDICO MUNICIPAL TESORERO MUNICIPAL CONTRA SECRETARIO MUNICIPAL

*Bajo protesta de decir verdad, declaramos que este reporte y sus notas son razonables y correctos, y son responsabilidad del emisor.


 AYUNTAMIENTO DE MUGICA
 H AVUNTAMIENTO DE MUGICA
 NUEVA ITALIA, MICH
 2018-2021


 AYUNTAMIENTO DE MUGICA
 TESORERIA MUNICIPAL
 NUEVA ITALIA, MICH
 2018-2021


 AYUNTAMIENTO DE MUGICA
 CONTRA SECRETARIA MUNICIPAL
 NUEVA ITALIA, MICH
 2018-2021