



MUNICIPIO DE MUGICA MICHOACAN

ESTADO DE ACTIVIDADES


DEL 1 DE ENERO AL 31 DE DICIEMBRE DE 2018

2018

Página: 1 de 3
2017

INGRESOS Y OTROS BENEFICIOS		
INGRESOS DE GESTION	8,851,155.37	9,462,624.88
IMPUESTOS	1,501,514.00	1,570,249.67
CUOTAS Y APORTACIONES DE SEGURIDAD SOCIAL.	0.00	500.00
CONTRIBUCIONES DE MEJORAS.	0.00	0.00
DERECHOS.	7,204,654.79	7,833,685.46
PRODUCTOS DE TIPO CORRIENTE	133,657.58	620.97
APROVECHAMIENTO DE TIPO CORRIENTE	11,329.00	57,568.78
INGRESOS POR VENTA DE BIENES Y SERVICIOS	0.00	0.00
INGRESOS NO COMPRENDIDOS EN LAS FRACCIONES DE LA LEY DE INGRESOS CAUSADOS EN EJERCICIOS FISCALES ANTERIORES PENDIENTES DE LIQUIDACION O PAGO	0.00	0.00
PARTICIPACIONES, APORTACIONES, TRANSFERENCIAS, ASIGNACIONES, SUBSIDIOS Y OTRAS AYUDAS	111,994,788.77	113,244,574.48
PARTICIPACIONES Y APORTACIONES	111,994,788.77	113,244,574.48
TRANSFERENCIAS, ASIGNACIONES, SUBSIDIOS Y OTRAS AYUDAS	0.00	0.00
OTROS INGRESOS Y BENEFICIOS	0.00	0.00
INGRESOS FINANCIEROS	0.00	0.00
INCREMENTO POR VARIACION DE INVENTARIOS	0.00	0.00
DISMINUCION DEL EXCESO DE ESTIMACION POR PERDIDA O DETERIORO U OBSOLESCENCIA	0.00	0.00

"Bajo protesta de decir verdad, declaramos que este reporte y sus notas son razonablemente correctos, y son responsabilidad del emisor."



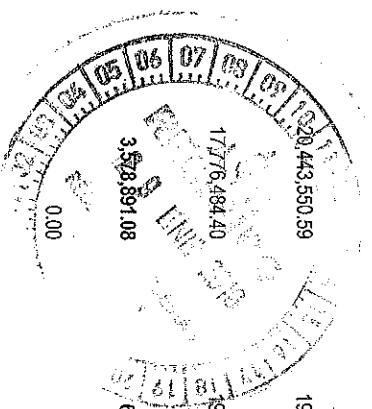
MUNICIPIO DE MUGICA MICHOACAN

ESTADO DE ACTIVIDADES


DEL 1 DE ENERO AL 31 DE DICIEMBRE DE 2018
2018

Página: 2 de 3
2017

DISMINUCION DEL EXCESO DE PROVISIONES	0.00	0.00
OTROS INGRESOS Y BENEFICIOS VARIOS	0.00	0.00
TOTAL DE INGRESOS Y OTROS BENEFICIOS	120,845,944.14	122,707,199.36
GASTOS Y OTRAS PERDIDAS		
GASTOS DE FUNCIONAMIENTO.	84,917,695.16	85,440,882.76
SERVICIOS PERSONALES.	46,697,660.17	46,567,132.61
MATERIALES Y SUMINISTROS.	17,776,484.40	19,666,636.92
SERVICIOS GENERALES	3,528,891.08	19,207,113.23
TRANSFERENCIAS, ASIGNACIONES, SUBSIDIOS Y OTRAS AYUDAS	0.00	6,169,352.20
TRANSFERENCIAS INTERNAS Y ASIGNACIONES AL SECTOR PÚBLICO	0.00	0.00
TRANSFERENCIAS AL RESTO DE SECTOR PÚBLICO	0.00	0.00
SUBSIDIOS Y SUBVENCIONES	2,855,391.19	3,680,573.61
AYUDAS SOCIALES	723,499.89	2,488,778.59
PENSIONES Y JUBILACIONES	0.00	0.00
TRANSFERENCIAS A FIDEICOMISOS, MANDATOS Y CONTRATOS ANALOGOS	0.00	0.00
TRANSFERENCIAS A LA SEGURIDAD SOCIAL	0.00	0.00
DONATIVOS	0.00	0.00



"Bajo protesta de decir verdad, declaramos que este reporte y sus notas son razonablemente correctos, y son responsabilidad del emisor."



MUNICIPIO DE MUGICA MICHOACAN

ESTADO DE ACTIVIDADES

DEL 1 DE ENERO AL 31 DE DICIEMBRE DE 2018

2018

Página 3 de 3
2017

TRANSFERENCIAS AL EXTERIOR	0.00	0.00
PARTICIPACIONES Y APORTACIONES	0.00	0.00
PARTICIPACIONES	0.00	0.00
APORTACIONES	0.00	0.00
CONVENIOS	0.00	0.00
INTERESES, COMISIONES Y OTROS GASTOS DE LA DEUDA PÚBLICA	0.00	17,944.01
OTROS GASTOS Y PERDIDAS EXTRAORDINARIAS	1,811,421.07	1,901,227.09
ESTIMACIONES, DEPRECIACIONES, DETERIOROS, OBSOLESCENCIA Y AMORTIZACIONES	1,811,421.07	1,901,227.09
PROVISIONES	0.00	0.00
DISMINUCIÓN DE INVENTARIOS	0.00	0.00
AUMENTO POR INSUFICIENCIA DE ESTIMACIONES POR PÉRDIDA O DETERIORO U OBSOLESCENCIA	0.00	0.00
AUMENTO POR INSUFICIENCIA DE PROVISIONES	0.00	0.00
OTROS GASTOS	0.00	0.00
INVERSION PUBLICA.	29,355,056.51	30,808,623.81
INVERSION PUBLICA NO CAPITALIZABLE.	29,355,056.51	30,808,623.81
TOTAL DE GASTOS Y OTRAS PERDIDAS	119,663,063.82	124,338,029.87
Ahorro/Desahorro Neto del Ejercicio	1,182,880.32	-1,630,830.51

LIC. RAMÓN ARREOLA ORTEGA
PRESIDENTE MUNICIPAL

L.C. ANA ISABEL CALDERON PALOMINOS
SINDICO MUNICIPAL

C.P. ALMA YVONNE ORTEGA MORALES
TESORERA MUNICIPAL

LIC. JOSÉ FRANCISCO CONTRERAS GARCIA
CONTRALOR MUNICIPAL

*Bajo protesta de decir verdad, declaro que este reporte y sus notas son razonables y son responsabilidad del emisor.



PRESIDENCIA MUNICIPAL
H AYUNTAMIENTO DE MUGICA
NUEVA ITALIA, MICH

2018-2021



AYUNTAMIENTO DE MUGICA
TESORERIA MUNICIPAL
NUEVA ITALIA, MICH

2018-2021

AYUNTAMIENTO DE MUGICA
CONTRALORIA MUNICIPAL
NUEVA ITALIA, MICH

2018 2021