




MUNICIPIO DE MUGICA MICHOCACAN


ESTADO DE FLUJO DE EFECTIVO POR EL EJERCICIO TERMINADO


AL 31 DE MARZO DE 2019


Página: 2 de 2

DESCRIPCION	2019	2018
<b>ORIGEN</b>	<b>0.00</b>	<b>0.00</b>
BIENES INMUEBLES, INFRAESTRUCTURA Y CONSTRUCCIONES EN PROCESO	0.00	0.00
BIENES MUEBLES	0.00	0.00
OTROS ORIGENES DE INVERSION	0.00	0.00
<b>APLICACION</b>	<b>2,081,127.14</b>	<b>5,722,606.49</b>
BIENES INMUEBLES, INFRAESTRUCTURA Y CONSTRUCCIONES EN PROCESO	394,052.64	4,975,191.50
BIENES MUEBLES	1,205,085.67	304,052.22
OTRAS APLICACIONES DE INVERSION	481,988.83	443,362.77
<b>FLUJOS NETOS DE EFECTIVO POR ACTIVIDADES DE INVERSION</b>	<b>-2,081,127.14</b>	<b>-5,722,606.49</b>
<b>FLUJO DE EFECTIVO DE LAS ACTIVIDADES DE FINANCIAMIENTO</b>	<b>676,004.12</b>	<b>799,024.24</b>
<b>ENDEUDAMIENTO NETO</b>	<b>676,004.12</b>	<b>488,357.57</b>
INTERNO	0.00	0.00
EXTERNO	0.00	0.00
OTROS ORIGENES DE FINANCIAMIENTO	0.00	310,666.67
<b>SERVICIOS DE LA DEUDA</b>	<b>7,458,948.15</b>	<b>3,422,059.87</b>
INTERNO	7,021,205.37	3,350,004.45
EXTERNO	0.00	0.00
OTRAS APLICACIONES DE FINANCIAMIENTO	437,742.78	72,055.42
<b>FLUJOS NETOS DE EFECTIVO POR ACTIVIDADES DE FINANCIAMIENTO</b>	<b>-6,782,944.03</b>	<b>-2,623,035.63</b>
<b>INCREMENTO / DISMINUCION NETA EN EL EFECTIVO Y EQUIVALENTES AL EFEC</b>	<b>-495,913.77</b>	<b>-711,819.73</b>
EFFECTIVO Y EQUIVALENTES AL EFECTIVO AL INICIO DEL EJERCICIO	8,993,970.73	2,566,461.10
EFFECTIVO Y EQUIVALENTES AL EFECTIVO AL FINAL DEL EJERCICIO	9,462,034.62	2,741,366.91
<b>FLUJO DE EFECTIVO DEL PERIODO</b>	<b>468,063.89</b>	<b>174,905.81</b>


 H. AYUNTAMIENTO DE MUGICA  
 PRESIDENCIA MUEBLES  
 NUEVA TALAMUCHI  
 2019-2021


 H. AYUNTAMIENTO DE MUGICA  
 SINDICATURA  
 NUEVA TALAMUCHI


 H. AYUNTAMIENTO DE MUGICA  
 TESORERIA MUNICIPAL  
 NUEVA TALAMUCHI


 H. AYUNTAMIENTO DE MUGICA  
 CONTRALORIA MUNICIPAL  
 NUEVA TALAMUCHI

LIC. PATRICIO ARREOLA ORTEGA PRESIDENTE MUNICIPAL  
 LIC. ANA ISABEL CALDERON PALOMINOS SINDICO MUNICIPAL  
 CP. ALMA YULEN MARTINEZ TORALES TESORERO MUNICIPAL  
 LIC. JOSE FERNANDO RODRIGUEZ ESCOBAR CONTRALOR MUNICIPAL

\*Bajo protesta de decir verdad, declaramos que este reporte y sus notas son razonablemente correctos, y son responsabilidad del emisor.\*



MUNICIPIO DE MUGICA MICHOACAN

ESTADO DE FLUJO DE EFECTIVO POR EL EJERCICIO TERMINADO

AL 31 DE MARZO DE 2019

Página: 1 de 2

DESCRIPCION	2019	2018
<b>FLUJO DE EFECTIVO DE LAS ACTIVIDADES DE OPERACION</b>		
<b>ORIGEN</b>	<b>30,437,339.99</b>	<b>26,942,963.32</b>
IMPUESTOS	1,248,912.00	1,065,749.00
CUOTAS Y APORTACIONES DE SEGURIDAD SOCIAL.	0.00	0.00
CONTRIBUCIONES DE MEJORAS.	79,026.00	0.00
DERECHOS.	3,316,224.64	1,732,237.20
PRODUCTOS	118.35	25.12
APROVECHAMIENTOS	0.00	2,829.00
INGRESOS POR VENTA DE BIENES Y PRESTACION DE SERVICIOS.	0.00	0.00
PARTICIPACIONES Y APORTACIONES	25,793,059.00	24,142,123.00
TRANSFERENCIAS, ASIGNACIONES, SUBSIDIOS Y SUBVENCIONES, Y PENSIONES Y JUBILACIONES	0.00	0.00
OTROS INGRESOS Y BENEFICIOS	0.00	0.00
<b>APLICACION.</b>	<b>22,069,182.59</b>	<b>19,309,140.93</b>
SERVICIOS PERSONALES.	12,402,099.25	10,758,902.33
MATERIALES Y SUMINISTROS.	2,930,732.55	4,094,202.61
SERVICIOS GENERALES	4,284,537.44	3,827,883.71
TRANSFERENCIAS INTERNAS Y ASIGNACIONES AL SECTOR PUBLICO	0.00	0.00
TRANSFERENCIAS AL RESTO DE SECTOR PUBLICO	0.00	0.00
SUBSIDIOS Y SUBVENCIONES	2,270,690.53	275,765.02
AYUDAS SOCIALES	181,122.82	352,387.26
PENSIONES Y JUBILACIONES	0.00	0.00
TRANSFERENCIAS A FIDELCOMISOS, MANDATOS Y CONTRATOS ANALOGOS	0.00	0.00
TRANSFERENCIAS A LA SEGURIDAD SOCIAL	0.00	0.00
DONATIVOS	0.00	0.00
TRANSFERENCIAS AL EXTERIOR	0.00	0.00
PARTICIPACIONES	0.00	0.00
APORTACIONES	0.00	0.00
CONVENIOS	0.00	0.00
OTRAS APLICACIONES DE OPERACION	0.00	0.00
<b>FLUJOS NETOS DE EFECTIVO POR ACTIVIDADES DE OPERACION</b>	<b>8,368,157.40</b>	<b>7,633,822.39</b>
<b>FLUJO DE EFECTIVO DE LAS ACTIVIDADES DE INVERSION</b>		

"Bajo protesta de decir verdad, declaramos que este reporte y sus notas son razonablemente correctos, y son responsabilidad del emisor."