





MUNICIPIO DE MUGICA MICHOACAN

ESTADO DE ACTIVIDADES

DEL 1 DE ENERO AL 30 DE JUNIO DE 2020

|   | 2020                 | 2019                 |
|---|----------------------|----------------------|
| <b>INGRESOS Y OTROS BENEFICIOS</b>  |                      |                      |
| INGRESOS DE GESTION   | 8,642,829.34         | 7,215,986.94         |
| IMPUESTOS   | 1,378,060.00         | 1,597,425.00         |
| CUOTAS Y APORTACIONES DE SEGURIDAD SOCIAL   | 0.00                 | 0.00                 |
| CONTRIBUCIONES DE MEJORAS   | 296,640.91           | 95,618.00            |
| DERECHOS  | 6,163,120.98         | 5,465,361.46         |
| PRODUCTOS   | 1,820.41             | 944.48               |
| APROVECHAMIENTOS  | 203,157.04           | 107,602.00           |
| INGRESOS POR VENTA DE BIENES Y PRESTACION DE SERVICIOS  | 0.00                 | 0.00                 |
| PARTICIPACIONES, APORTACIONES, CONVENIOS, INCENTIVOS DERIVADOS DE LA COLABORACION FISCAL, FONDOS DISTINTOS DE APORTACIONES, TRANSFERENCIAS, ASIGNACIONES, SUBSIDIOS Y SUBVENCIONES, Y AJUBILACIONES | 57,700,322.64        | 58,205,519.00        |
| PARCIDIOS Y SUBVENCIONES, Y AJUBILACIONES   | 55,294,640.00        | 56,205,519.00        |
| PARTICIPACIONES, APORTACIONES, CONVENIOS, INCENTIVOS DERIVADOS DE LA COLABORACION FISCAL Y FONDOS DISTINTOS DE APORTACIONES   | 1,416,228.64         | 0.00                 |
| OTROS INGRESOS Y BENEFICIOS   | 0.00                 | 0.00                 |
| INGRESOS FINANCIEROS  | 0.00                 | 0.00                 |
| INCREMENTO POR VARIACION DE INVENTARIOS   | 0.00                 | 0.00                 |
| DISMINUCION DEL EXCESO DE ESTIMACION POR PERDIDA O DETORORO U OBSELESCENCIA   | 0.00                 | 0.00                 |
| DISMINUCION DEL EXCESO DE PROVISIONES   | 0.00                 | 0.00                 |
| OTROS INGRESOS Y BENEFICIOS VARIOS  | 0.00                 | 0.00                 |
| <b>TOTAL DE INGRESOS Y OTROS BENEFICIOS</b>   | <b>65,743,752.98</b> | <b>65,422,499.94</b> |
| <b>GASTOS Y OTRAS PERDIDAS</b>  |                      |                      |
| GASTOS DE FUNCIONAMIENTO  | 40,594,444.89        | 42,912,802.16        |
| SERVICIOS PERSONALES  | 27,609,691.85        | 26,605,919.89        |
| MATERIALES Y SUMINISTROS  | 6,672,141.99         | 8,208,427.23         |
| SERVICIOS GENERALES   | 6,652,611.25         | 8,059,484.94         |
| TRANSFERENCIAS, ASIGNACIONES, SUBSIDIOS Y OTRAS AYUDAS  | 6,009,758.32         | 5,975,120.25         |
| TRANSFERENCIAS INTERNAS Y ASIGNACIONES AL SECTOR PUBLICO  | 0.00                 | 0.00                 |
| TRANSFERENCIAS AL RESTO DE SECTOR PUBLICO   | 0.00                 | 0.00                 |
| SUBSIDIOS Y SUBVENCIONES  | 0.00                 | 0.00                 |
| AYUDAS SOCIALES   | 2,882,332.73         | 5,071,248.84         |
| PENSIONES Y AJUBILACIONES   | 1,961,741.58         | 738,371.41           |
| TRANSFERENCIAS A FIDEICOMISOS, MANDATOS Y CONTRATOS ANULADOS  | 2,550,694.01         | 65,000.00            |
| TRANSFERENCIAS A LA SEGURIDAD SOCIAL  | 0.00                 | 0.00                 |
| DONATIVOS   | 0.00                 | 0.00                 |
| TRANSFERENCIAS AL EXTERIOR  | 0.00                 | 0.00                 |
| PARTICIPACIONES Y APORTACIONES  | 0.00                 | 0.00                 |
| APORTACIONES  | 0.00                 | 0.00                 |
| CONVENIOS   | 0.00                 | 0.00                 |
| INTERESES, COMISIONES Y OTROS GASTOS DE LA DEUDA PUBLICA  | 0.06                 | 0.06                 |
| INTERESES DE LA DEUDA PUBLICA   | 0.06                 | 0.00                 |
| COMISIONES DE LA DEUDA PUBLICA  | 0.00                 | 0.00                 |
| GASTOS DE LA DEUDA PUBLICA  | 0.00                 | 0.00                 |
| COSTOS POR COBERTURAS   | 0.00                 | 0.00                 |
| APYOVOS FINANCIEROS   | 0.00                 | 0.00                 |
| OTROS GASTOS Y PERDIDAS EXTRAORDINARIAS   | 0.00                 | 0.00                 |
| ESTIMACIONES, DEPRECIACIONES, DETEROROS, OBSELESCENCIA Y AMORTIZACIONES   | 0.00                 | 818,644.94           |
| PROVISIONES   | 0.00                 | 818,644.94           |
| DISMINUCION DE INVENTARIOS  | 0.00                 | 0.00                 |
| AUMENTO POR INSUFICIENCIA DE ESTIMACIONES POR PERDIDA O DETORORO U OBSELESCENCIA  | 0.00                 | 0.00                 |
| AUMENTO POR INSUFICIENCIA DE PROVISIONES  | 0.00                 | 0.00                 |
| OTROS GASTOS  | 0.00                 | 0.00                 |
| INVERSION PUBLICA   | 0.00                 | 0.00                 |
| INVERSION PUBLICA NO CAPITALIZABLE  | 0.00                 | 0.00                 |
| TOTAL DE GASTOS Y OTRAS PERDIDAS  | 46,944,203.21        | 49,595,567.35        |
| RESULTADOS DEL EJERCICIO (ADHOREDESALDORO)  | 18,799,549.77        | 15,826,932.59        |

LIC. PAMELA ARGÜELLO ORTEGA PRESIDENTE MUNICIPAL  
 LIC. ANA ISABEL CALDERON PALOMINOS PRESIDENTE MUNICIPAL  
 LIC. JUAN CARLOS MARTÍNEZ MORALES PRESIDENTE MUNICIPAL  
 LIC. JOSÉ FRANCISCO RODRÍGUEZ GARCÍA PRESIDENTE MUNICIPAL

"Bajo protesta de decir verdad, declaramos que este reporte y sus notas son razonablemente correctos, y son responsabilidad del emisor."

000010