





MUNICIPIO DE MUGICA MICHOACAN

ESTADO DE FLUJOS DE EFECTIVO

DEL 1 DE ENERO AL 30 DE JUNIO DE 2020

CONCEPTO		2020	2019
<b>FLUJOS DE EFECTIVO DE LAS ACTIVIDADES DE OPERACION</b>			
<b>ORIGEN</b>			
IMPUESTOS		65,743,752.98	65,422,499.94
CUOTAS Y APORTACIONES DE SEGURIDAD SOCIAL		1,378,090.00	1,547,425.00
CONTRIBUCIONES DE MEJORAS,		0.00	0.00
DERECHOS		296,640.91	93,618.00
PRODUCTOS		6,163,120.98	5,466,391.46
APROVECHAMIENTOS		1,820.41	944.48
INGRESOS POR VENTA DE BIENES Y PRESTACION DE SERVICIOS,		203,157.04	107,802.00
PARTICIPACIONES, APORTACIONES, CONVENIOS, INCENTIVOS DERIVADOS DE LA COLABORACION FISCAL Y FONDOS DISTINTOS DE APORTACIONES		0.00	0.00
TRANSFERENCIAS, ASIGNACIONES, SUBSIDIOS Y SUBVENCIONES, Y PENSIONES Y JUBILACIONES		56,284,640.00	58,206,519.00
OTROS ORIGENES DE OPERACION		1,416,283.64	0.00
<b>APLICACION</b>		0.00	0.00
SERVICIOS PERSONALES,		46,944,203.21	48,750,922.41
MATERIALES Y SUMINISTROS,		27,808,691.65	28,606,919.89
SERVICIOS GENERALES		6,572,141.99	8,209,427.33
TRANSFERENCIAS INTERNAS Y ASIGNACIONES AL SECTOR PUBLICO		6,652,611.25	8,059,454.94
TRANSFERENCIAS AL RESTO DE SECTOR PUBLICO		0.00	0.00
SUBSIDIOS Y SUBVENCIONES		0.00	0.00
AYUDAS SOCIALES		2,852,382.73	5,071,748.94
PENSIONES Y JUBILACIONES		196,741.68	738,371.41
TRANSFERENCIAS A FIDEICOMISOS, MANDATOS Y CONTRATOS ANALOGOS		2,958,684.01	85,000.00
TRANSFERENCIAS A LA SEGURIDAD SOCIAL		0.00	0.00
DONATIVOS		0.00	0.00
TRANSFERENCIAS AL EXTERIOR		0.00	0.00
PARTICIPACIONES		0.00	0.00
APORTACIONES		0.00	0.00
CONVENIOS		0.00	0.00
OTRAS APLICACIONES DE OPERACION		0.00	0.00
<b>FLUJOS NETOS DE EFECTIVO POR ACTIVIDADES DE OPERACION</b>		18,799,549.77	16,671,577.53
<b>FLUJOS DE EFECTIVO DE LAS ACTIVIDADES DE INVERSION</b>			
<b>ORIGEN</b>			
BIENES INMUEBLES, INFRAESTRUCTURA Y CONSTRUCCIONES EN PROCESO		251,332.76	755,938.59
BIENES MUEBLES		139,310.55	232,184.25
OTROS ORIGENES DE INVERSION		112,022.21	523,754.34
<b>APLICACION</b>		0.00	0.00
BIENES INMUEBLES, INFRAESTRUCTURA Y CONSTRUCCIONES EN PROCESO		20,698,215.89	6,961,776.80
BIENES MUEBLES		19,620,857.64	5,223,468.92
OTRAS APLICACIONES DE INVERSION		1,077,398.25	860,005.04
<b>FLUJO DE EFECTIVO DE LAS ACTIVIDADES DE INVERSION</b>		-20,446,883.13	-6,205,779.21
<b>FLUJO DE EFECTIVO DE LAS ACTIVIDADES DE FINANCIAMIENTO</b>			
<b>ORIGEN</b>			
ENDEUDAMIENTO NETO		6,283,815.61	1,539,638.36
INTERNO		2,117,864.15	1,539,638.36
EXTERNO		2,117,864.15	1,539,638.36
OTROS ORIGENES DE FINANCIAMIENTO		0.00	0.00
SERVICIOS DE LA DEUDA		4,166,951.46	0.00
INTERNO		3,312,974.08	8,077,696.33
EXTERNO		1,299,075.61	6,245,633.36
OTRAS APLICACIONES DE FINANCIAMIENTO		1,299,075.61	6,245,633.36
OTROS		0.00	0.00
<b>FLUJOS NETOS DE EFECTIVO POR ACTIVIDADES DE FINANCIAMIENTO</b>		2,013,898.47	1,832,062.97
<b>INCREMENTO / DISMINUCION NETA EN EL EFECTIVO Y EQUIVALENTES AL EFECTIVO</b>		2,970,841.53	-6,598,057.97
<b>EFFECTIVO Y EQUIVALENTES AL EFECTIVO AL INICIO DEL EJERCICIO</b>		1,323,508.17	3,977,741.35
<b>EFFECTIVO Y EQUIVALENTES AL EFECTIVO AL FINAL DEL EJERCICIO</b>		12,986,057.78	8,993,970.73
		14,309,565.93	12,971,712.08

LIC. RAIMUNDO ABRACA CORTÉS PRESIDENTE MUNICIPAL  
 LIC. MONICA CALDERON PALOMINOS SINDICO MUNICIPAL  
 C.P. ALDA SUREDA ORTIZ MORALES TESORERO MUNICIPAL  
 LIC. OSCAR NAVARRO RODRIGUEZ GARZA CONTADOR MUNICIPAL

"Bajo protesta de decir verdad, declaramos que este reporte y sus notas son razonablemente correctos, y son responsabilidad del emisor."

000016