



# TESORERÍA MUNICIPAL



Presidencia Municipal  
Oficina: Secretaría  
Calle Plan de Iguala # 90  
Col Libertad,  
Nueva Italia, Michoacán  
C.P 61760 Tel: (425) 53 5 2064  
Y 5-2095.  
Email:  
facmugica2018.2021@gmail.com



## V. INFORMACIÓN PRESUPUESTARIA




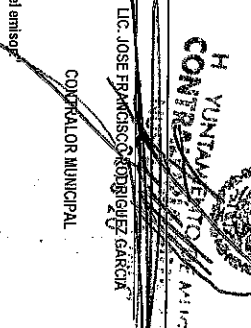


## MUNICIPIO DE MUCIGCA MICHOACAN

### ESTADO ANALÍTICO DE INGRESOS

DEL 1 DE ENERO AL 30 DE JUNIO DE 2020

RUBRO DE INGRESOS	INGRESO					
	ESTIMADO	AMPLIACIONES Y REDUCCIONES	MODIFICADO	DEVENGADO	RECAUDADO	DIFERENCIA
IMPUESTOS	1,800,037.00	0.00	1,800,037.00	1,378,090.00	1,378,090.00	-221,947.00
CUOTAS Y APORTACIONES DE SEGURIDAD SOCIAL	0.00	0.00	0.00	0.00	0.00	0.00
CONTRIBUCIONES DE MEJORAS	96,802.00	0.00	96,802.00	296,640.91	296,640.91	199,838.91
DERECHOS	5,436,178.00	0.00	5,436,178.00	6,163,120.98	6,163,120.98	726,942.98
PRODUCTOS	977.00	0.00	977.00	1,820.41	1,820.41	843.41
APROVECHAMIENTOS	111,261.00	0.00	111,261.00	203,157.04	203,157.04	91,896.04
INGRESOS POR VENTAS DE BIENES, PRESTACION DE SERVICIOS Y OTROS INGRESOS	0.00	0.00	0.00	0.00	0.00	0.00
PARTICIPACIONES, APORTACIONES, CONVENIOS, INCENTIVOS DERIVADOS DE LA COLABORACION FISCAL Y FONDOS DISTINTOS DE APORTACIONES	58,653,024.00	0.00	58,653,024.00	56,284,640.00	56,284,640.00	-2,368,384.00
TRANSFERENCIAS, ASIGNACIONES, SUBSIDIOS Y SUBVENCIONES, Y PENSIONES Y JUBILACIONES	0.00	0.00	0.00	1,416,283.64	1,416,283.64	1,416,283.64
INGRESOS DERIVADOS DE FINANCIAMIENTOS	0.00	0.00	0.00	0.00	0.00	0.00
<b>TOTAL</b>	<b>66,098,279.00</b>	<b>0.00</b>	<b>66,098,279.00</b>	<b>65,743,752.98</b>	<b>65,743,752.98</b>	<b>-354,526.02</b>
				<b>INGRESOS EXCEDENTES:</b>		<b>-354,526.02</b>

LIC. RAYMUNDO ARREDONDO CORTEGA, PRESIDENTE MUNICIPAL  
 LIC. MARÍA BELÉN CALDERÓN PALOMINO, SINDICO MUNICIPAL  
 SR. ALINA TOLEDO ORTIZ MORALES, TESORERO MUNICIPAL  
 LIC. JOSÉ FRANCISCO RODRÍGUEZ GARCÍA, CONTRALOR MUNICIPAL

H. AYUNTAMIENTO DE MUCIGCA  
 H. AYUNTAMIENTO DE MUCIGCA  
 H. AYUNTAMIENTO DE MUCIGCA  
 H. AYUNTAMIENTO DE MUCIGCA

"Bajo protesta de decir verdad, declaramos que este reporte y sus notas son razonablemente correctos, y son responsabilidad del emisor"

000022







MUNICIPIO DE MUGICA MICHOACAN

ESTADO ANALITICO DE INGRESOS


DEL 1 DE ENERO AL 30 DE JUNIO DE 2020

RUBRO DE INGRESOS	INGRESO					DIFERENCIA
	ESTIMADO	AMPLIACIONES Y REDUCCIONES	MODIFICADO	DEVENGADO	RECAUDADO	
IMPUESTOS	1,800,037.00	0.00	1,800,037.00	1,378,090.00	1,378,090.00	-221,947.00
CUOTAS Y APORTACIONES DE SEGURIDAD SOCIAL	0.00	0.00	0.00	0.00	0.00	0.00
CONTRIBUCIONES DE MEJORAS	96,802.00	0.00	96,802.00	296,640.91	296,640.91	199,838.91
DERECHOS	5,436,178.00	0.00	5,436,178.00	6,163,120.98	6,163,120.98	726,942.98
PRODUCTOS	977.00	0.00	977.00	1,820.41	1,820.41	843.41
APROVECHAMIENTOS	111,261.00	0.00	111,261.00	203,157.04	203,157.04	91,896.04
INGRESOS POR VENTAS DE BIENES, PRESTACION DE SERVICIOS Y OTROS INGRESOS	0.00	0.00	0.00	0.00	0.00	0.00
PARTICIPACIONES, APORTACIONES, CONVENIOS, INCENTIVOS DERIVADOS DE LA COLABORACION FISCAL Y FONDOS DISTINTOS DE APORTACIONES	58,853,024.00	0.00	58,853,024.00	56,284,640.00	56,284,640.00	-2,568,384.00
TRANSFERENCIAS, ASIGNACIONES, SUBSIDIOS Y SUBVENCIONES, Y PENSIONES Y JUBILACIONES	0.00	0.00	0.00	1,416,283.64	1,416,283.64	1,416,283.64
INGRESOS DERIVADOS DE FINANCIAMIENTOS	0.00	0.00	0.00	0.00	0.00	0.00
TOTAL	66,098,279.00	0.00	66,098,279.00	65,743,752.98	65,743,752.98	-354,526.02
				INGRESOS EXCEDENTES:		-354,526.02

 LIC. RAIMUNDO ARREOLA ORTEGA  
 PRESIDENTE MUNICIPAL  
 LIC. AMALBERTO CALDERON PALOMINOS  
 SINDICO MUNICIPAL  
 C. RALVA TELLECH ORTIZ MORALES  
 TESORERO MUNICIPAL  
 LIC. JOSE FRANCISCO RODRIGUEZ GARCIA  
 CONTRALOR MUNICIPAL

"Bajo protesta de decir verdad, declaramos que este reporte y sus notas son razonablemente correctos, y son responsabilidad del emisor."

000024



MUNICIPIO DE MIGUICA MICHOACAN

ESTADO ANALITICO DE INGRESOS POR FUENTE DE FINANCIAMIENTO

DEL 1 DE ENERO AL 30 DE JUNIO DE 2020

INGRESO


F.F.: RECURSOS FISCALES (NO ETIQUETADO)

	ESTIMADO	AMPLIACIONES Y REDUCCIONES	MODIFICADO	DEVENGADO	RECAUDADO	DIFFERENCIA
INGRESOS DEL PODER EJECUTIVO FEDERAL O ESTATAL Y DE LOS MUNICIPIOS	7,245,255.00	0.00	7,245,255.00	8,042,829.34	8,042,829.34	797,574.34
IMPUESTOS	1,600,037.00	0.00	1,600,037.00	1,378,090.00	1,378,090.00	-221,947.00
CUOTAS Y APORTACIONES DE SEGURIDAD SOCIAL	0.00	0.00	0.00	0.00	0.00	0.00
CONTRIBUCIONES DE MEJORAS	96,802.00	0.00	96,802.00	296,640.91	296,640.91	199,838.91
DERECHOS	5,436,178.00	0.00	5,436,178.00	6,163,120.98	6,163,120.98	726,942.98
PRODUCTOS	977.00	0.00	977.00	1,820.41	1,820.41	843.41
ARROYUECHAMIENTOS	111,261.00	0.00	111,261.00	203,157.04	203,157.04	91,896.04
PARTICIPACIONES, APORTACIONES, CONVENIOS, INCENTIVOS DERIVADOS DE LA COLABORACION FISCAL Y FONDOS DISTINTOS DE APORTACIONES	0.00	0.00	0.00	0.00	0.00	0.00
TRANSFERENCIAS, ASIGNACIONES, SUBSIDIOS Y SUBVENCIONES, Y PENSIONES Y AJUBILACIONES	0.00	0.00	0.00	0.00	0.00	0.00
INGRESOS DE LOS ENTES PUBLICOS DE LOS PODERES LEGISLATIVO Y JUDICIAL, DE LOS ORGANOS AUTONOMOS Y DEL SECTOR PARAESTATAL O PARAMUNICIPAL, ASI COMO DE LAS EMPRESAS PRODUCTIVAS DEL ESTADO	0.00	0.00	0.00	0.00	0.00	0.00
CUOTAS Y APORTACIONES DE SEGURIDAD SOCIAL	0.00	0.00	0.00	0.00	0.00	0.00
PRODUCTOS	0.00	0.00	0.00	0.00	0.00	0.00
INGRESOS POR VENTAS DE BIENES, PRESTACION DE SERVICIOS Y OTROS INGRESOS	0.00	0.00	0.00	0.00	0.00	0.00
TRANSFERENCIAS, ASIGNACIONES, SUBSIDIOS Y SUBVENCIONES, Y PENSIONES Y AJUBILACIONES	0.00	0.00	0.00	0.00	0.00	0.00
INGRESOS DERIVADOS DE FINANCIAMIENTOS	0.00	0.00	0.00	0.00	0.00	0.00
INGRESOS DERIVADOS DE FINANCIAMIENTOS	0.00	0.00	0.00	0.00	0.00	0.00
TOTAL	7,245,255.00	0.00	7,245,255.00	8,042,829.34	8,042,829.34	797,574.34
				INGRESOS EXCEDENTES:		
						797,574.34

LIC. RAYMUNDO ARSENALES ROSALES PRESIDENTE MUNICIPAL  
 LIC. ALMA YULIETH ORTIZ MORALES TESORERO MUNICIPAL  
 LIC. JOSE FRANCISCO RODRIGUEZ GARCIA CONTRALOR MUNICIPAL

"Bajo protesta de decir verdad, declaramos que este reporte y sus notas son razonablemente correctos, y son responsabilidad del emisor."

000025





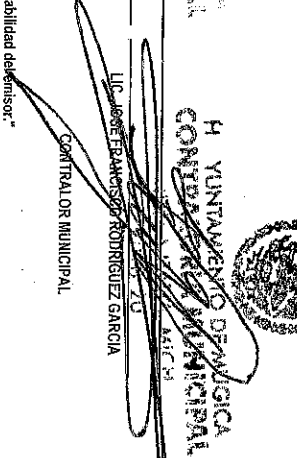

MUNICIPIO DE MUGAICA MICHOCAN

ESTADO ANALÍTICO DE INGRESOS POR FUENTE DE FINANCIAMIENTO

DEL 1 DE ENERO AL 30 DE JUNIO DE 2020

INGRESO


	ESTIMADO	AMPLIACIONES Y REDUCCIONES	MODIFICADO	DEVENGADO	RECAUDADO	DEFERENCIA
INGRESOS DEL PODER EJECUTIVO FEDERAL O ESTATAL Y DE LOS MUNICIPIOS	59,493,164.00	0.00	59,493,164.00	29,741,889.00	29,741,889.00	-29,751,275.00
IMPUESTOS	0.00	0.00	0.00	0.00	0.00	0.00
CUOTIAS Y APORTACIONES DE SEGURIDAD SOCIAL	0.00	0.00	0.00	0.00	0.00	0.00
CONTRIBUCIONES DE MEJORAS	0.00	0.00	0.00	0.00	0.00	0.00
DERECHOS	0.00	0.00	0.00	0.00	0.00	0.00
PRODUCTOS	0.00	0.00	0.00	0.00	0.00	0.00
APROVECHAMIENTOS	0.00	0.00	0.00	0.00	0.00	0.00
PARTICIPACIONES, APORTACIONES, CONVENIOS, INCENTIVOS DERIVADOS DE LA COLABORACIÓN FISCAL Y FONDOS DISTINTOS DE APORTACIONES	59,493,164.00	0.00	59,493,164.00	29,741,889.00	29,741,889.00	-29,751,275.00
TRANSFERENCIAS, ASIGNACIONES, SUBSIDIOS Y SUBVENCIÓNES, Y PENSIONES Y AJUBILACIONES	0.00	0.00	0.00	0.00	0.00	0.00
INGRESOS DE LOS ENTES PÚBLICOS DE LOS PODERES LEGISLATIVO Y JUDICIAL, DE LOS ORGANOS AUTÓNOMOS Y DEL SECTOR PARAESTATAL, O PARAMUNICIPAL, ASÍ COMO DE LAS EMPRESAS PRODUCTIVAS DEL ESTADO	0.00	0.00	0.00	0.00	0.00	0.00
CUOTIAS Y APORTACIONES DE SEGURIDAD SOCIAL	0.00	0.00	0.00	0.00	0.00	0.00
PRODUCTOS	0.00	0.00	0.00	0.00	0.00	0.00
INGRESOS POR VENTAS DE BIENES, PRESTACIÓN DE SERVICIOS Y OTROS INGRESOS	0.00	0.00	0.00	0.00	0.00	0.00
TRANSFERENCIAS, ASIGNACIONES, SUBSIDIOS Y SUBVENCIÓNES, Y PENSIONES Y AJUBILACIONES	0.00	0.00	0.00	0.00	0.00	0.00
INGRESOS DERIVADOS DE FINANCIAMIENTOS	0.00	0.00	0.00	0.00	0.00	0.00
INGRESOS DERIVADOS DE FINANCIAMIENTOS	0.00	0.00	0.00	0.00	0.00	0.00
TOTAL	59,493,164.00	0.00	59,493,164.00	29,741,889.00	29,741,889.00	-29,751,275.00
				INGRESOS EXCEDENTES:		
						-29,751,275.00

LIC. RAYMUNDO ESCOBAR ORTEGA PRESIDENTE MUNICIPAL  
 LIC. JOSÉ FRANCISCO RODRÍGUEZ GARCÍA CONTRALOR MUNICIPAL  
 CP. ALBINA TOLENTINO ORTIZ MORALES TESORERO MUNICIPAL  
 LIC. JOSÉ FRANCISCO RODRÍGUEZ GARCÍA CONTRALOR MUNICIPAL

\*Bajo protesta de decir verdad, declaramos que este reporte y sus notas son razonablemente correctos, y son responsabilidad del emisor.\*

000026



MUNICIPIO DE MUGUCA MICHOACAN

ESTADO ANALÍTICO DE INGRESOS POR FUENTE DE FINANCIAMIENTO

DEL 1 DE ENERO AL 30 DE JUNIO DE 2020

INGRESO

F.F.: RECURSOS ESTATALES (NO ETIQUETADO)	ESTIMADO	AMPLIACIONES Y REDUCCIONES	MODIFICADO	DEVENGADO	RECAUDADO	DIFERENCIA
<b>INGRESOS DEL PODER EJECUTIVO FEDERAL O ESTATAL Y DE LOS MUNICIPIOS</b>	<b>8,042,288.00</b>	<b>0.00</b>	<b>8,042,288.00</b>	<b>556,954.00</b>	<b>556,954.00</b>	<b>-7,485,334.00</b>
IMPUESTOS	0.00	0.00	0.00	0.00	0.00	0.00
CUOTAS Y APORTACIONES DE SEGURIDAD SOCIAL	0.00	0.00	0.00	0.00	0.00	0.00
CONTRIBUCIONES DE MEJORAS	0.00	0.00	0.00	0.00	0.00	0.00
DERECHOS	0.00	0.00	0.00	0.00	0.00	0.00
PRODUCTOS	0.00	0.00	0.00	0.00	0.00	0.00
ARROCHAMIENTOS	0.00	0.00	0.00	0.00	0.00	0.00
PARTICIPACIONES, APORTACIONES, CONVENIOS, INCENTIVOS DERIVADOS DE LA COLABORACION FISCAL Y FONDOS DISTINTOS DE APORTACIONES	8,042,288.00	0.00	8,042,288.00	14,366.00	14,366.00	-8,027,922.00
TRANSFERENCIAS, ASIGNACIONES, SUBSIDIOS Y SUBVENCIONES, Y PENSIONES Y AJUBILACIONES	0.00	0.00	0.00	542,588.00	542,588.00	542,588.00
<b>INGRESOS DE LOS ENTES PUBLICOS DE LOS PODERES LEGISLATIVO Y JUDICIAL, DE LOS ORGANOS AUTONOMOS Y DEL SECTOR PARASTATAL, O PARAMUNICIPAL, ASI COMO DE LAS EMPRESAS PRODUCTIVAS DEL ESTADO</b>	<b>0.00</b>	<b>0.00</b>	<b>0.00</b>	<b>0.00</b>	<b>0.00</b>	<b>0.00</b>
CUOTAS Y APORTACIONES DE SEGURIDAD SOCIAL	0.00	0.00	0.00	0.00	0.00	0.00
PRODUCTOS	0.00	0.00	0.00	0.00	0.00	0.00
INGRESOS POR VENTAS DE BIENES, PRESTACION DE SERVICIOS Y OTROS INGRESOS	0.00	0.00	0.00	0.00	0.00	0.00
TRANSFERENCIAS, ASIGNACIONES, SUBSIDIOS Y SUBVENCIONES, Y PENSIONES Y AJUBILACIONES	0.00	0.00	0.00	0.00	0.00	0.00
<b>INGRESOS DERIVADOS DE FINANCIAMIENTOS</b>	<b>0.00</b>	<b>0.00</b>	<b>0.00</b>	<b>0.00</b>	<b>0.00</b>	<b>0.00</b>
INGRESOS DERIVADOS DE FINANCIAMIENTOS	0.00	0.00	0.00	0.00	0.00	0.00
<b>TOTAL</b>	<b>8,042,288.00</b>	<b>0.00</b>	<b>8,042,288.00</b>	<b>556,954.00</b>	<b>556,954.00</b>	<b>-7,485,334.00</b>
				<b>INGRESOS EXCEDENTES:</b>	<b>556,954.00</b>	<b>-7,485,334.00</b>


LIC. RAYMUNDO ARREDONDO ORTIZ  
PRESIDENTE MUNICIPAL

L.C. ANASTASIO PALOMINOS  
C.P. JULIE HERNANDEZ MORALES  
TESORERO MUNICIPAL

LIC. JOSE FRANCISCO RODRIGUEZ GARCIA  
CONTADOR MUNICIPAL

"Bajo protesta de decir verdad, declaramos que este reporte y sus notas son razonablemente correctos, y son responsabilidad del emisor."

000027



## MUNICIPIO DE MUGICA MICHOACAN

### ESTADO ANALÍTICO DE INGRESOS POR FUENTE DE FINANCIAMIENTO

DEL 1 DE ENERO AL 30 DE JUNIO DE 2020

INGRESO

F.F.: RECURSOS FEDERALES (ETIQUETADO)	ESTIMADO	AMPLIACIONES Y REDUCCIONES	MODIFICADO	DEVENGADO	RECAUDADO	DIFERENCIA
<b>INGRESOS DEL PODER EJECUTIVO FEDERAL O ESTATAL Y DE LOS MUNICIPIOS</b>	60,104,111.00	0.00	60,104,111.00	27,402,080.64	27,402,080.64	-32,702,030.36
IMPUESTOS	0.00	0.00	0.00	0.00	0.00	0.00
CUOTAS Y APORTACIONES DE SEGURIDAD SOCIAL	0.00	0.00	0.00	0.00	0.00	0.00
CONTRIBUCIONES DE MEJORAS	0.00	0.00	0.00	0.00	0.00	0.00
DERECHOS	0.00	0.00	0.00	0.00	0.00	0.00
PRODUCTOS	0.00	0.00	0.00	0.00	0.00	0.00
APROVECHAMIENTOS	0.00	0.00	0.00	0.00	0.00	0.00
PARTICIPACIONES, APORTACIONES, CONVENIOS, INCENTIVOS DERIVADOS DE LA COLABORACIÓN FISCAL Y FONDOS DISTINTOS DE APORTACIONES	60,104,111.00	0.00	60,104,111.00	26,528,385.00	26,528,385.00	-33,575,726.00
TRANSFERENCIAS, ASIGNACIONES, SUBSIDIOS Y SUBVENCIÓNES, Y PENSIONES Y JUBILACIONES	0.00	0.00	0.00	873,695.64	873,695.64	873,695.64
<b>INGRESOS DE LOS ENTES PÚBLICOS DE LOS PODERES LEGISLATIVO Y JUDICIAL, DE LOS ORGANOS AUTONOMOS Y DEL SECTOR PARAESTATAL O PARAMUNICIPAL, ASÍ COMO DE LAS EMPRESAS PRODUCTIVAS DEL ESTADO</b>	0.00	0.00	0.00	0.00	0.00	0.00
CUOTAS Y APORTACIONES DE SEGURIDAD SOCIAL	0.00	0.00	0.00	0.00	0.00	0.00
PRODUCTOS	0.00	0.00	0.00	0.00	0.00	0.00
INGRESOS POR VENTAS DE BIENES, PRESTACIÓN DE SERVICIOS Y OTROS INGRESOS	0.00	0.00	0.00	0.00	0.00	0.00
TRANSFERENCIAS, ASIGNACIONES, SUBSIDIOS Y SUBVENCIÓNES, Y PENSIONES Y JUBILACIONES	0.00	0.00	0.00	0.00	0.00	0.00
<b>INGRESOS DERIVADOS DE FINANCIAMIENTOS</b>	0.00	0.00	0.00	0.00	0.00	0.00
INGRESOS DERIVADOS DE FINANCIAMIENTOS	0.00	0.00	0.00	0.00	0.00	0.00
<b>TOTAL</b>	60,104,111.00	0.00	60,104,111.00	27,402,080.64	27,402,080.64	-32,702,030.36
				<b>INGRESOS EXCEDENTES:</b>		-32,702,030.36

LIC. RAYMUNDO ARREOLA DOMÍNGUEZ  
PRESIDENTE MUNICIPAL

L.C. AMARILLO CALDERÓN PATRICIOS  
SINDICO MUNICIPAL

C.P. JUAN TULIETHENTZ MORALES  
TESORERO MUNICIPAL

LIC. JOSE FRANCISCO RODRIGUEZ GARCIA  
CONTRALOR MUNICIPAL

"Bajo protesta de decir verdad, declaramos que este reporte y sus notas son razonablemente correctos, y son responsabilidad del emisor."

000028